



RÖFIX Buntsteinputz

Мозаечна мазилка

Области на приложение: Фабрично приготвена, готова за употреба, декоративна мазилка за стени с "MultiColor" ефект. Миеща се. Износоустойчива цокълна и декоративна мазилка върху хастарни мазилки/бетон, за портали, колони, скосени помещения, парапети и др. Специално в областта на цокъла.

Основа на материала:

- Дисперсно свързващо вещество
- Кварцов пясък (оцветен)

Свойства:

- Устойчив на износване
- Без разтворители и пластификатори (L.F.)
- Богата гама от цветове
- Висока устойчивост на атмосферно влияние
- Висока якост

Начин на употреба:



Условия по време на обработка: По време на обработка и съхнене температурата на основата и на въздуха не трябва да е под +5°C или над +25°C. До пълното изсъхване да се пази от замръзване, от ускорено съхнене (пряко слънчево греене, вятър) и от допълнително навлажняване (дъжд). Относителната въздушна влажност по време на работа и на съхнене не трябва да е над 65%.

Основа: Основата трябва да е суха, товароносима, без замърсявания (като прах, сажди, алги, изцветявания и други). При новоположени хастарни мазилки (напр. варови/циментови и др.) съгласно предписанията на производителя се спазва време за стягане/съхнене от мин. 2-3 седмици. Трябва да се направи проба на основата съгласно ÖNORM B3346 (съотв. DIN 18350 или SIA V242). Основи с различна попиваща способност могат да доведат до оптически видими разлики по повърхността (напр. лъскави петна, разлики в цвета и др.).

Предварителна обработка: Минимум 24 часа преди полагането на завършващата мазилка основата се грундира пълноплотно и плътно с неразреден и съобразен със системата RÖFIX грунд, с четка или валяк с агнешки косъм. Олющени и напукани бои да се отстранят механично. Силно пясъчливи, попиващи или с различна попиваемост основи се грундират с подходящ, без разтворители дълбоко проникващ грунд на RÖFIX. Дълбоките грундове RÖFIX PP 201, 301 и 401 се разреждат с вода, така че дълбокият грунд да попи в основата и да няма непрекъснат филм (виж техническите карти на дълбокопроникващите грундове). Неравностите предварително се изравняват със съответните шпакловки като напр. RÖFIX Renoplus, Renostar съгласно предписанията.

Приготвяне: Готов за употреба продукт
Не се разрежда
Преди началото на работа материалът в кофата се разбърква добре с подходяща електрическа бъркалка.
Разбърква се за кратко. Да се избягва прекомерното бъркане.
Да не се използват алуминиеви бъркалки поради възможност от оцветяване.

Начин на употреба: Нанася се равномерно посредством неръждаема метална маламашка отдолу нагоре (големина на пласта, която е ок. 1 1/2-пъти зърнометрията). Още в мокро състояние се заглажда в една посока със същия инструмент.
Съседни площи се обработват без прекъсване "прясно в прясно".
В зависимост от въздушната влажност и температурата времето за стягане е около 3 дни. Пълното изсъхване трае около 3 седмици. Новоизмазаните площи трябва да се пазят до пълното изсъхване от всякакъв вид влагонатоварване по подходящ начин.
Висока въздушна влажност и овлажняване могат да доведат до временно помътняване (млечно-бяло).
Принципно се използва съответният оцветен грунд.
Относителната въздушна влажност по време на работа и на съхнене не трябва да е над 65%.

Съвети: За недопускане на разлики в цвета да не се работи с различни инструменти. Преди започване на работа съседни елементи (прозорци, первази, врати и др.) се покриват, за да се избегнат замърсявания и повреждания. Моля съблюдавайте актуалните "Инструкции за завършващи мазилки" на Австрийското сдружение за мазилки, BFS-технически карти, техническите карти на Професионалното сдружение за полимерни мазилки и IWM-инструкции.



RÖFIX Buntsteinputz


























Мозаечна мазилка

Съвети за безопасност: Подробна информация за безопасна работа може да намерите в информационния лист за безопасност на www.roefix.com. Преди употреба моля да се запознаете със съдържанието му.

Информация за опаковката: В рециклируеми пластмасови кофи.

Съхранение: На хладно място, но да се предпазва от замръзване, в добре затворени опаковки. Срок на годност: минимум 12 месеца.

Технически данни:

Артикулен номер	17040	17041	17042	17043	17044	17045	17046	17047	17048
Вид опаковка (ОП)									
Артикулен номер	17049	17050	17051	17052	17053	17057	17058	17059	17060
Вид опаковка (ОП)									
Артикулен номер	17061	43087	43088	43089	43090	43091	43092		
Вид опаковка (ОП)									
Разфасовка	25 Kg/опак.								
Цвят	цветна								
Структура на мазилката	пердашена								
Зърнометрия	1,8 mm								
Разходна норма	5 kg/m ²								
Плътност в сухо състояние на втвърден разтвор	1600 kg/m ³								
Стойност на рН	8,5								
Специфичен топлинен капацитет	1 J/kgK								
Коефициент на водопоглъщане (EN 1015-18)	< 0,15 kg/m ² h								

Общи указания:

При пастьозни завършващи мазилки, основата трябва да има минимална якост на натиск 1,5 N/mm² и време за съхнене - минимум 1 ден на 1 mm дебелина. Не се нанася върху мокри основи и върху хоризонтални повърхнини с водно натоварване. Пълна гаранция, че по време на съхнене няма да се появят петна не може да се даде, поради различните атмосферни влияния и различните условия на всеки строителен обект. Поради употреба на естествени суровини, може да се получат малки разлики в цветовете. Съседни повърхности с оцветени мазилки трябва да бъдат нанесени с мазилки от една и съща доставка/партида. При следващи поръчки трябва да се упомене, за кой строителен обект са и дата на получената първа доставка. При стари материали може да се промени цвета. Преди нанасяне се пробва съответствието на цвета с поръчания. Рекламации относно отклонения в цвета след полагане не се приемат.

С тази техническа карта се анулират всички предишни издания.

Данните в нея съответстват на настоящите ни познания и опит.

От нея не може да произтече обвързващо действие.

Продуктите на RÖFIX както и използваните суровини подлежат на непрекъснат контрол като по този начин се гарантира постоянно качество.

Нашите консултанти са на Ваше разположение за въпроси относно употребата на продуктите.

Актуални технически карти може да намерите на уеб сайта www.roefix.com или да поискате от търговския представител.

Подробна информация за безопасна работа може да намерите в информационния лист за безопасност на www.roefix.com. Преди употреба моля да се запознаете със съдържанието му.

Да се спазват всички валидни национални наредби и изисквания за начина на обработка.