

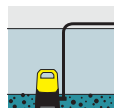




## SP 1 Dirt

Здрава и надеждна: Потопяемата помпа SP 1 Dirt с капацитет max 5500 l/h с поплавък е компактна помпа от начален клас за мръсна вода.



### 1 Керамичен уплътнителен пръстен

- За изключително дълга продължителност на експлоатационния живот.

### 2 Поплавъчен прекъсвач

- Помпата се включва и изключва според нивото на водата - защита срещу работа на сухо.

### 3 Система за бързо свързване Quick Connect

- Система за бързо и лесно свързване на маркуч 1 1/4" към помпата.

### 4 Предназначена за мръсна вода

- Надеждно изпомпване на вода с частици с големина до 20 mm.


**SP 1 Dirt**
**Технически данни**

Артикулен н-р	1.645-500.0
	4054278059396
Максимална мощност на двигателя	250
Максимален дебит	< 5500
Максимална височина на работа / бар налягане	4,5 / 0,45
Максимална дълбочина на потапяне	7
Максимален размер на гранулите	20
Остатъчно ниво на водата	25
Максимална температура на работа	35
Тегло без аксесоари	3,66
Размери (Д x Ш x В)	229 x 238 x 303
Свързваща резба	G1
Свързващ кабел	H05RN-F / 10

**Оборудване**

Комфортна дръжка за носене	■
Свързващ маркуч	1 1/4"
Система Quick Connect за бързо и лесно свързване на маркуч	■
Превключване между ръчен и автоматичен режим	Възможност за фиксиране на поплавяка
Керамичен уплътнителен пръстен	■
■ Включени в комплекта	

# SP 1 Dirt 1.645-500.0

**KÄRCHER**



		Артикулен н-р								
<b>Смукателни маркучи</b>										
Смукателен маркуч, 25 метра	1	6.997-347.0							Устойчив на вакуум спирален маркуч като стока на метър за индивидуално регулиране на дължината и за свързване към потопяема, градинска и потопяема напорна помпа, както и към сградна водопроводна помпена инсталация и хидрофори.	<input type="checkbox"/>
	2	6.997-346.0								<input type="checkbox"/>
<b>Други</b>										
Комплект с текстилен маркуч	3	2.997-100.0							Комплект гъвкав маркуч от плат, спестяващ място, с метална скоба, свързващ се с дренажни помпи. Идеален за изхвърляне на вода в случай на наводняване.	<input type="checkbox"/>
<b>Адаптери / връзки</b>										
Присъединителен накрайник на помпата, вкл. обратен клапан, малък	4	6.997-359.0							Присъединителният накрайник на помпата с обратен клапан служи за устойчиво на вакуум съединение на смукателните маркучи към помпата (напр. градински помпи, сградни водопроводни помпени инсталации и хидрофори).	<input type="checkbox"/>
<b>Филтри</b>										
	5	2.997-201.0								<input type="checkbox"/>

# SP 1 Dirt 1.645-500.0



		Артикулен н-р						
<b>Маркучи</b>								
Маркуч PrimoFlex® plus 3/4"- 25 m	1	2.645-148.0						<input type="checkbox"/>
Маркуч PrimoFlex® 3/4"- 25 m	2	2.645-142.0						<input type="checkbox"/>
PrimoFlex 1" 1m	3	2.645-247.0						<input type="checkbox"/>